

Cette plaquette présente un suivi mensuel de l'évolution des accidents mortels dans le département d'Ille-et-Vilaine.

**Avertissement :**

- les résultats présentés reposent sur un système de collecte rapide auprès des forces de l'ordre, indépendant des bulletins d'analyse des accidents corporels (BAAC) ; ces dernières sont provisoires et peuvent faire l'objet de modifications.
  - en raison de l'épidémie de Covid-19 et les mesures de restriction des déplacements qui ont été prises par le gouvernement, les indicateurs d'accidentalité de l'année 2020 ne peuvent être pris en compte pour mesurer une quelconque évolution en 2021.
- Ainsi, les indicateurs de 2021 sont comparés avec les indicateurs de l'année 2019.

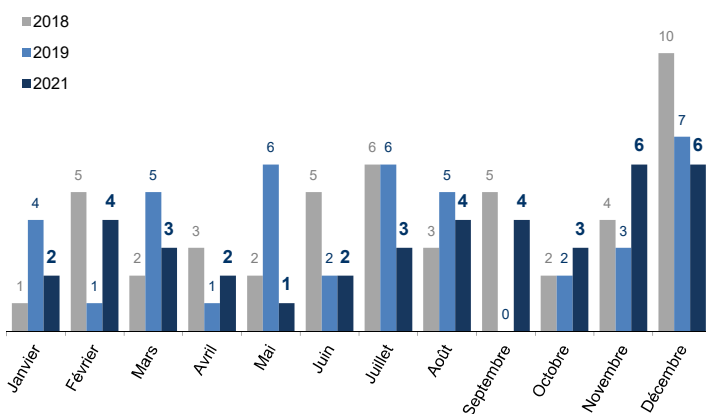
**Les chiffres du mois**

	Décembre 2021	Décembre 2019	Ecart	Évolution 2021 / 2019 (%)
accidents corporels	83	73	10	13,7
tués	6	7	-1	-14,3
blessés	108	88	20	22,7

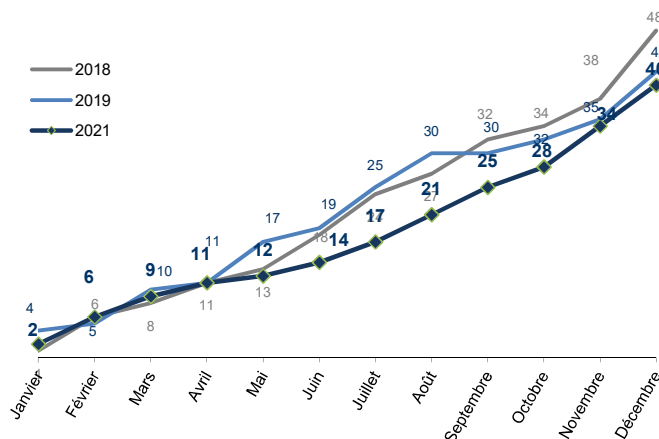
**Cumul de l'année**

	Cumul Décembre 2021	Cumul Décembre 2019	Évolution 2021 / 2019 (%)
accidents corporels	770	779	-1,2
tués	40	42	-4,8
blessés	930	969	-4,0

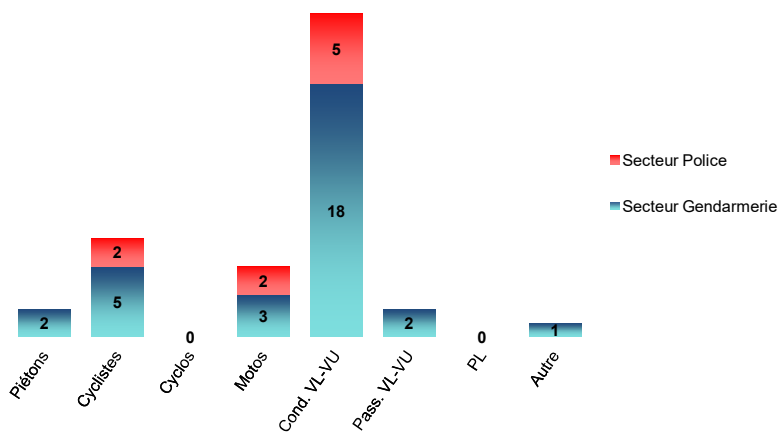
**Répartition mensuelle des tués**



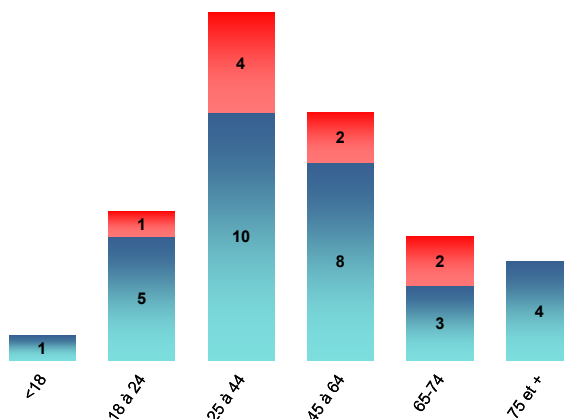
**Cumul des tués par mois et par année**



**Tués selon le mode de déplacement**

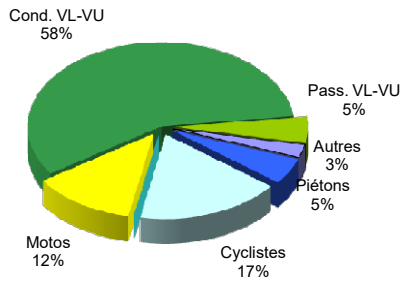


**Tués selon l'âge**

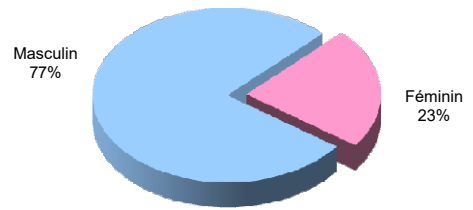


## Répartition des tués

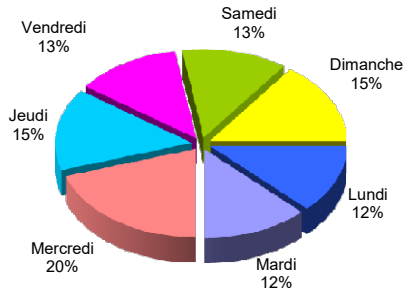
### Par catégorie d'usagers



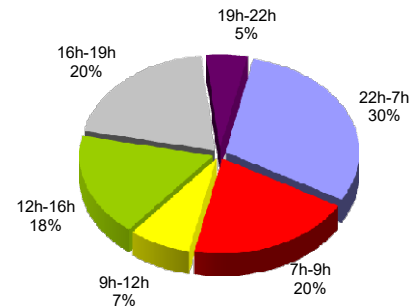
### Par sexe



### Par jour de la semaine




### Par tranche horaire

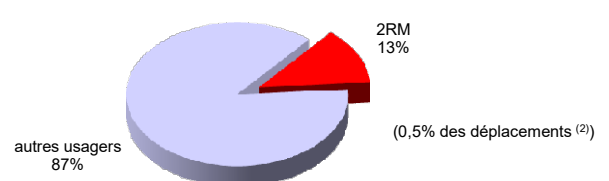


## Répartition des tués - usagers vulnérables

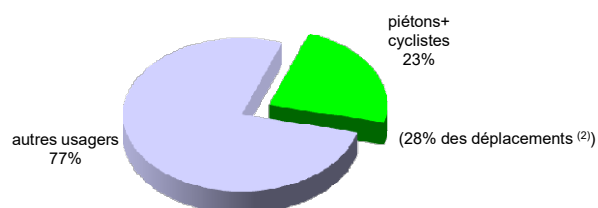
### Part des 18-24 ans tués



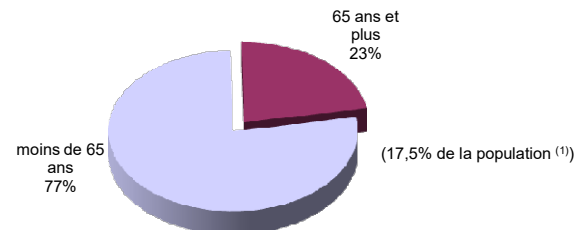
### Part des deux roues motorisés tués



### Part des piétons et cyclistes tués

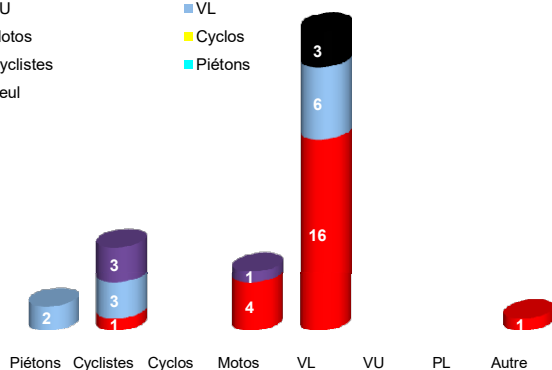
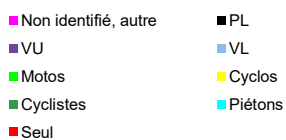


### Part des seniors tués



<sup>(1)</sup> INSEE population bretonne légale au 1er janvier 2019  
<sup>(2)</sup> AUDIAR Enquête Ménage Déplacements 2018

## Tués contre - conflits (dans les accidents)



### Usager(s) décédé(s) dans l'accident

	Piétons	Cyclistes	Cyclos	Motos	VL	VU	PL	Autre	Contre
		1		4	16			1	Seul
									Piétons
									Cyclistes
									Cyclos
									Motos
	2	3			6				VL
		3		1					VU
					3				PL, TC
									Non identifié, autre
	2	7		5	25			1	40

# Département d'Ille-et-Vilaine

Localisation des accidents routiers mortels et nombre de tués

**Nombre de tués au 31 décembre 2021 : 40**

Cette plaquette présente le cumul des accidents routiers mortels (tués à 30 jours) dans le département d'Ille-et-Vilaine. Ces données sont provisoires et peuvent faire l'objet de modifications.



Cette plaquette présente le cumul des accidents mortels routiers (tués à trente jours) dans le département d'Ille-et-Vilaine

Ces données sont provisoires et peuvent faire l'objet de modifications.

Sources : Préfecture d'Ille-et-Vilaine - Gendarmerie nationale - Police nationale.

## Données concernant les accidents mortels du 1<sup>er</sup> janvier au 31 décembre 2021 localisés sur la carte

n° de l'accident	date	heure	commune	catégorie des tués	âge(s)	sexe(s)	nbre cumulé des tués
1	19/01/2021	14h15	Noyal-Châtillon-sur-Seiche	1 cycliste	20	M	1
2	22/01/2021	09h10	Romillé	1 cycliste	69	F	2
3	06/02/2021	18h10	Lohéac	1 conducteur VL	58	M	3
4	10/02/2021	12h30	Pleumeleuc	1 conducteur VL	37	F	4
5	20/02/2021	23h55	Rennes	1 motocycliste	27	M	5
6	24/02/2021	09h40	Cesson-Sévigné	1 motocycliste	21	M	6
7	03/03/2021	19h20	Saulnières	1 motocycliste	29	M	7
8	28/03/2021	06h45	Domlain	1 conducteur VL	21	M	8
9	29/03/2021	18h55	Pont-Péan	1 cycliste	57	M	9
10	05/04/2021	19h00	Saint-Broladre	1 motocycliste	35	M	10
11	12/04/2021	07h55	Rennes	1 conducteur VL	70	M	11
12	27/05/2021	23h30	Bazouges-la-Pérouse	1 conducteur VL	26	F	12
13	08/06/2021	08h25	Betton	1 conducteur VL	48	M	13
14	17/06/2021	23h30	Cesson-Sévigné	1 cycliste	43	F	14
15	08/07/2021	14h05	Paimpont	1 passager autre	2	F	15
16	21/07/2021	22h10	Saint-Malo	1 conducteur VL	59	M	16
17	30/07/2021	18h10	Poligné	1 conducteur VL	80	M	17
18	11/08/2021	12h30	Guipry-Messac	1 conducteur VL	58	M	18
19	12/08/2021	19h55	Louvigné-du-Désert	1 conducteur VL	74	M	19
20	27/08/2021	01h00	Rennes	1 conducteur VL	26	M	20
21	29/08/2021	16h55	Saint-Domineuc	1 conducteur VL	31	M	21
22	02/09/2021	00h10	Bonnemain	1 conducteur VL	25	M	22
23	07/09/2021	08h45	Les Portes du Coglais	1 cycliste	59	M	23
24	14/09/2021	05h40	Balazé	1 conducteur VL	46	F	24
25	24/09/2021	17h15	La Richardais	1 cycliste	70	M	25
26	01/10/2021	08h10	Vitré	1 conducteur VL	88	M	26
27	10/10/2021	00h20	Le Theil-de-Bretagne	1 conducteur VL	18	M	27
28	10/10/2021	10h14	Betton	1 conducteur VL	37	M	28
29	07/11/2021	15h00	Bédée	1 conducteur VL	25	F	29
30	16/11/2021	12h45	Guipel	1 cond scooter >125	52	M	30
31	20/11/2021	02h00	Goven	1 conducteur VL	35	M	31
32	20/11/2021	07h00	Hirel	1 conducteur VL	21	M	32
33	24/11/2021	07h50	Mondevert	1 conducteur VL	42	M	33
34	26/11/2021	16h55	Pacé	1 passager VL	83	F	34
35	05/12/2021	01h40	Plerguer	1 piéton	39	M	35
36	08/12/2021	18h50	Breteil	1 piéton	74	M	36
37	08/12/2021	22h20	Cesson-Sévigné	1 conducteur VL	55	M	37
38	16/12/2021	23h40	Saint-Symphorien	1 conducteur VL	51	M	38
39	18/12/2021	14h40	Pleurtuit	1 cycliste	84	M	39
40	27/12/2021	07h10	Pont-Péan	1 passager VL	18	M	40